

新北市五股國民小學 102 學年度綠色生活推廣教學活動

一、活動內容：三年級綜合活動

二、活動地點：五股國小 308 教室

三、活動時間：民國 102 年 11 月 15 日(星期五)

四、活動師資：五股區農會四健會講師

五、活動內容：

1. 認識花草種子。
2. 收集的各類瓶罐，學習什麼是可以回收再使用，知道環保的重要。
3. 藉由動手做環保花盆和親手栽種小盆栽，推動綠生活概念。



說 明	認識花草種子。
-----	---------



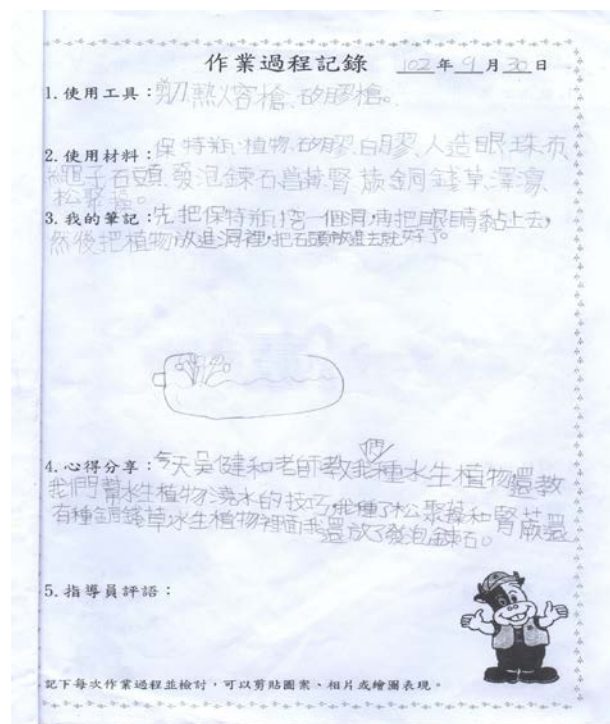
說 明 環保花盆DIY。



說 明 作品完成公開展示。



說明 填寫綠色生活作業記錄簿。




說明 填寫綠色生活作業記錄簿。

吊籃花槽綠美化作業過程記錄 107年10月3日

1. 使用工具：小鏟子、拌土槽、剪刀、


2. 使用材料：培養土、有機肥、花槽、澎鹿其菊、翠蘿莉、非洲鳳仙。

3. 我的筆記：今天吳健和叔叔叫我們先把土攪拌，再把土裝進花槽，然後把澎鹿其菊之後把翠蘿莉跟非洲鳳仙放在花槽裡最後把花槽搬到花架就好了。



4. 心得分享：吳老師教我們如果長時間不在的話，會教我們怎麼澆水，先拿一個大的保特瓶，把蓋子打開，拿一條毛線，把蓋子挖一個洞，把毛線穿進洞裡，把蓋子蓋起來，把毛線穿過來，放在花槽裡就完成了。

5. 指導員評語：



記下次作業過程並檢討，可以剪貼圖案、相片或繪圖表現。

說明 填寫綠色生活作業記錄簿。

五股區農會四健會
4H CLUB OF WUGU
綠色生活作業記錄簿




作業過程記錄 107年9月

具：剝殼器、棉線、

料：保特瓶、植物、石、膠泥、白膠、人造眼、

記：先把保特瓶挖一個洞，把眼睛黏在洞裡，把石膠泥進去就好了。



享：今天吳健和老師教我們種水生植物，水生植物澆水的技巧，我種了松葉蕨和腎臟草，水生植物裡面我放了幾包鐵石。

評語：

業過程並檢討，可以剪貼圖案、相片或繪圖表現。

花槽綠美化作業過程記錄 107年11

具：小鏟子、拌土槽、剪刀、

料：培養土、有機肥、花槽、澎鹿其菊、非洲鳳仙。

筆記：今天吳健和叔叔叫我們先把土拌，花槽裝好，把澎鹿其菊之後把翠蘿莉放在花槽裡最後把花槽搬到花架。



分享：吳老師教我們如果長時間不在的話，會教我們怎麼澆水，先拿一個大的保特瓶，把蓋子打開，拿一條毛線，把蓋子挖一個洞，把毛線穿進洞裡，把蓋子蓋起來，把毛線穿過來，放在花槽裡就完成了。

評語：

業過程並檢討，可以剪貼圖案、相片或繪圖表現。

說明 填寫綠色生活作業記錄簿。